


Assurance statutaire 2015

Centre de gestion de l'Isère



Chiffres clés de votre contrat



Collectivités assurées
dont 38 de + 30 agents




Agents CNRACL dont
5 160 pour collectivités
de + 30 agents




Agents
IRCANTEC



RDV réalisés
au sein des
collectivités



Frais médicaux saisis




Prestations saisies



Documents reçus
(Internet)



Documents reçus
(papier)

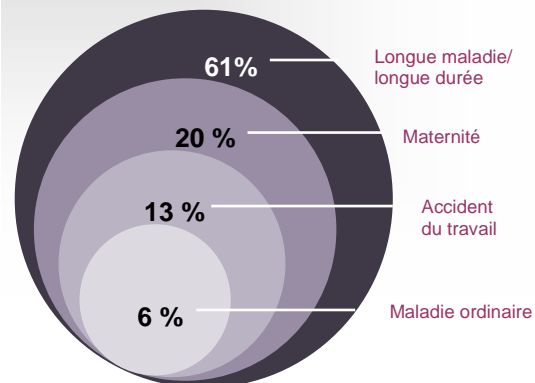


Collectivités en
déclaration numérique



Absentéisme

Taux d'absentéisme : **10.1 %**
Durée moyenne d'un arrêt : **51.3 jours**
720 agents à temps plein absents sur l'année
Répartition de l'absentéisme par nature
d'arrêt en fonction de la durée moyenne:



Services utilisés

24

Sollicitations
juridiques/ prévention



130

Études
statistiques



71

Contre-visites



104

Expertises
médicales



14

Programmes
Soutien / maintien
dans l'emploi



23

Recours
contre tiers



5

Formations/
Sensibilisations



Prestations versées

Situation arrêtée au 02/02/2016, données indicatives non clôturées,
non provisionnées

228 525 €
Frais
médicaux

+

227 502 €
Capitaux
décès

+

4 672 097 €
Indemnités
journalières

=

5 128 124 €
Total des
prestations
versées